

**ÉRETTSÉGI VIZSGA • 2013. október 17.**

# **ANGOL NYELV**

## **KÖZÉPSZINTŰ ÍRÁSBELI ÉRETTSÉGI VIZSGA**

## **JAVÍTÁSI-ÉRTÉKELÉSI ÚTMUTATÓ**

**EMBERI ERŐFORRÁSOK  
MINISZTERIUMA**

---

## OLVASOTT SZÖVEG ÉRTÉSE

Csak az utasításban megadott helyre beírt megoldás fogadható el.

**A rövid választ igénylő, valamint a mondatkiegészítési feladatoknál a válaszokat tartalmi szempontok alapján értékeljük, azaz a nyelvtani és a helyesírási hibákat csak akkor vesszük figyelembe, ha azok a válasz érthetőségét akadályozzák.** Az esetleges helyesírási és nyelvtani hibák ellenére is pontot kap tehát a vizsgázó, ha válaszából megállapítható, hogy megértette a szöveget. Ha valamelyik kérdésre többféle válasz is elfogadható, a javítási kulcs tartalmazza a szövegből adódó lehetséges válaszokat, illetve azokat a tartalmi elemeket, amelyeket a jó válasznak tartalmaznia kell. A zárójelben szereplő szavak és kifejezések nem feltételei a válasz elfogadhatóságának.

**Nem kaphat viszont pontot a vizsgázó, ha az utasításban megadott szószámot túllépi, még akkor sem, ha a válasz egyébként helyes.** (Az összevont alakok egy szónak számítanak, tehát: *it's been* = két szó; *it has been* = három szó.)

**Pontot veszít a vizsgázó akkor is, ha valamelyik kérdésre több választ ír be. Erre akkor sem kaphat pontot, ha a többféle változat között a helyes megoldás is szerepel.**

A vizsgarész-összetevőben szerzett pontok vizsgaponttá való átalakítása a javítási-értékelési útmutatóban található táblázat alapján történik.

Az egyes feladatokban az itemeket (kérdéseket) egyenként is minősíteni kell. Javítás közben minden feladatnál a feladatban szereplő összes kérdéshez egy-egy szürke négyzetbe kérjük, írja be a következő kódokat:

- 1 = jó válasz
- 0 = nem elfogadható válasz

Például:

1)	1
2)	0
3)	1
4)	0

Az első és harmadik kérdésre adott válasz: helyes.

A második és negyedik kérdésre adott válasz: helytelen.

Feladatonként összesíteni kell az elért pontokat. A feladat alatt az első téglalapban az elérhető pontszám szerepel, a másodikba kérjük, írja be a vizsgázó által *elért összpontszámot*.

Például:

4 pont	2
--------	---

Kérjük, a feladatlap végén található összesítő táblázatba írja be:

- a részeredményeket (az egyes feladatok eredményeit);
- az elért összpontszámot (feladatpontszám);
- a megállapított vizsgapontokat (a Javítási-értékelési útmutató átszámítási táblázata alapján), majd aláírásával hitelesítse azt.

**Javítási kulcs**

<b>Task 1</b>	<b>Task 2</b>	<b>Task 3</b>	<b>Task 4</b>
1. <b>E</b>	7. <b>D</b>	13. <b>F</b>	21. <b>C</b>
2. <b>H</b>	8. <b>F</b>	14. <b>D</b>	22. <b>A</b>
3. <b>A</b>	9. <b>B</b>	15. <b>A</b>	23. <b>B</b>
4. <b>G</b>	10. <b>H</b>	16. <b>K</b>	24. <b>C</b>
5. <b>B</b>	11. <b>G</b>	17. <b>E</b>	25. <b>A</b>
6. <b>F</b>	12. <b>A</b>	18. <b>G</b>	26. <b>B</b>
		19. <b>I</b>	27. <b>C</b>
		20. <b>B</b>	28. <b>B</b>

**Átszámítási táblázat**

<b>Feladatpont</b>	<b>Vizsgapont</b>
<b>28</b>	<b>33</b>
27	32
26	31
25	29
24	28
23	27
22	26
21	25
20	24
19	22
18	21
17	20
16	19
15	18
14	17

<b>Feladatpont</b>	<b>Vizsgapont</b>
13	15
12	14
11	13
10	12
9	11
8	9
7	8
6	7
5	6
4	5
3	4
2	2
1	1
0	0

**NYELVHELYESSÉG**

A javítási útmutató tartalmazza az összes elfogadható választ.

**A nyelvhelyességi vagy helyesírási szempontból hibás megoldás nem fogadható el.**

Csak az utasításban megadott helyre írt megoldás fogadható el.

**Amennyiben több választ írt be a vizsgázó, a válasz akkor sem elfogadható, ha tartalmazza, a helyes megoldást.**

A vizsgarész-összetevőben szerzett pontok vizsgaponttá való átalakítása a javítási-értékelési útmutatóban található táblázat alapján történik.

Az egyes feladatokban az itemeket (kérdéseket) egyenként is minősíteni kell. Javítás közben minden feladatnál a feladatban szereplő összes kérdéshez egy-egy szürke négyzetbe kérjük, írja be a következő kódokat:

- 1 = jó válasz
- 0 = nem elfogadható válasz

Például:

1)	1
2)	0
3)	1
4)	0

Az első és harmadik kérdésre adott válasz: helyes.

A második és negyedik kérdésre adott válasz: helytelen.

Minden feladatnál két külön rubrika is található. Az egyikbe előre beírtuk az elérhető maximális pontszámot, a másikba pedig kérjük, írja be az adott feladatban a vizsgázó által *elért összpontszámot*.

Például:

4 pont	2
--------	---

Kérjük, a feladatlap végén található összesítő táblázatba írja be:

- a részeredményeket (az egyes feladatok eredményeit);
- az elért összpontszámot (feladatpontszám);
- a megállapított vizsgapontokat (a Javítási-értékelési útmutató átszámítási táblázata alapján) majd aláírásával hitelesítse azt.

### Javítási kulcs

#### Task 1

- H
- F
- I
- L
- K
- A
- B
- N
- D
- E
- M

#### Task 2

- creative
- unsuccessfully
- employers
- unusual
- attractive
- himself
- surprising
- offer/offers

#### Task 3

- out
- one/some
- so
- without
- to
- have (also acceptable: produce)
- it
- be
- that/which

---

**Átszámítási táblázat**

Feladatpont	Vizsgapont
<b>28</b>	<b>18</b>
27	17
26	17
25	16
24	15
23	15
22	14
21	14
20	13
19	12
18	12
17	11
16	10
15	10
14	9

Feladatpont	Vizsgapont
13	8
12	8
11	7
10	6
9	6
8	5
7	5
6	4
5	3
4	3
3	2
2	1
1	1
0	0

**HALLOTT SZÖVEG ÉRTÉSE**

A feladatokat kizárólag tartalmi szempontok alapján értékeljük, azaz a helyesírási hibákat csak akkor vesszük figyelembe, ha azok a válasz érthetőségét akadályozzák. Így például elfogadhatjuk a *service* helyett a *\*servise* megoldást, de nem tekinthetjük egyszerű helyesírási hibának azt az esetet, amikor egy másik értelmes angol szó kerül a megoldásba (mondjuk, *dinner* helyett *\*diner*). A számok betűvel és számmal írva egyaránt elfogadhatók. A többes számú alak hiányát önmagában ne vegyük hibának.

Sikeres javítások elfogadhatók, de csak akkor, ha egyértelműen kiderül, hogy mi volt a vizsgázó végleges döntése. **Amennyiben több – köztük hibás megoldást is tartalmazó – „érvényes” választ írt be a vizsgázó, a válaszokat akkor sem fogadhatjuk el, ha azok tartalmazzák a helyes megoldást is.**

A vizsgarészben szerzett pontok vizsgaponttá való átalakítása a tesztfüzet végén található útmutató alapján történik.

Mivel a vizsgaeredmények statisztikai feldolgozásra kerülnek, az egyes feladatokban az itemeket (kérdéseket), egyenként is minősíteni kell. Javítás közben az egyes feladatokban szereplő összes kérdéshez írjuk be a megfelelő kódot:

- 1 = jó válasz
- 0 = nem elfogadható válasz

Minden feladatnál két külön rubrika is található. Az egyikbe előre beírtuk az elérhető maximális pontszámot, a másikba pedig kérjük, írja be az adott feladatban a vizsgázó által *elért összpontszámot*.

Például:

Elérhető	Elért
4	2

A feladatlap végén található összesítő táblázatba kérjük, írja be a részeredményeket (az egyes feladatok eredményeit), az elért összpontszámot, illetve a mellékelt táblázat segítségével megállapított vizsgapontokat.

---

---

**Javítási kulcs**
**TASK 1**

1. **B**
2. **A**
3. **B**
4. **C**
5. **B**
6. **B**
7. **A**
8. **B**
9. **B**
10. **C**

**TASK 2**

11. **B**
12. **C**
13. **A**
14. **A**
15. **C**
16. **C**
17. **C**

**TASK 3 (Csak akkor adható pont, ha mindkét szó elfogadható. Fél pont nincs!)**

18. **presents, dinner**
19. **1900, 1908**
20. **outstanding, veteran**
21. **wife, six/6**
22. **church, service**
23. **Sunday, desserts**
24. **1924, national**
25. **sentimental, funny**

**Átszámítási táblázat**

<b>Feladatpont</b>	<b>Vizsgapont</b>
25	33
24	32
23	30
22	29
21	28
20	26
19	25
18	24
17	22
16	21
15	20
14	18
13	17

<b>Feladatpont</b>	<b>Vizsgapont</b>
12	16
11	15
10	13
9	12
8	11
7	9
6	8
5	7
4	5
3	4
2	3
1	1
0	0

**SZÖVEGÁTIRAT****TASK 1**

A silent bank robber handed a terrified cashier a chilling note which read: '£5,000 NOW - SSSHHH!!! OR I'LL SHOOT'. The brazen thief didn't say a word during the raid at a National Westminster Bank in Salford. He simply placed the hand-written note on the counter before being handed just over £2,000 in cash. After this, he calmly walked out. Police are analysing CCTV footage of the robber - as well as the handwritten note - in an attempt to track him down.

---

---

Some of the cash was found abandoned nearby at the junction of Irlam Square and Ellery Road. It was covered in security dye which had activated shortly after the raid. Police believe the robber may have been covered in ink. They said there was no proof that he was actually carrying a gun.

The robber is described as white, up to 180cm tall, athletic and aged in his late 20s or early 30s. He has an unhealthy complexion with pock marks on his cheeks and slight stubble. He was wearing a waist-length jacket, light coloured jogging bottoms and a blue stud earring.

Anyone with information on the raid at 3.15pm last Tuesday is asked to call Swinton CID on 0161 856 5351.

*(<http://www.mirror.co.uk/news/weird-news/ssshhh-or-ill-shoot-silent-bank-1495274>)*

## TASK 2

**Reporter:** Our guest in the studio is Scotty McCreery, who won the tenth season of American Idol in 2011 and whose first album, released in October 2011, was certified platinum in the United States. He is now taking part in Brad Paisley's "Virtual Reality Tour 2012," First, congratulations on Clear As Day going platinum.

**Scotty:** Oh thank you, thank you.

**Reporter:** Where were you when you first found out about your album going platinum?

**Scotty:** We were in Nashville, actually, rehearsing for the tour. Normally, I get the news from my manager or from my girlfriend. Apparently my lawyer found out first and sent me an email and kind of got the word out to us.

**Reporter:** You're currently on tour singing every night. How do you keep things fresh for the different crowds each night?

**Scotty:** You know, you only have twenty-five minutes to impress them, so you gotta go out there and give it your all. As long as it's fun, it stays fresh. Right now, it's a whole lot of fun.

**Reporter:** I heard that Brad Praisley has managed to play a trick on you. Is that true?

**Scotty:** Yeah, he got me once. He just kind of photoshopped my head on a big, muscular Speedo body at the beach. He put it on the screen during the last song of the night, kind of got a big roar from the crowd. We'll have to find something that we can retaliate with.

**Reporter:** Do you have any fun stories with fans from this tour?

**Scotty:** The fans are incredible. They're always at the shows with their signs and pictures. The funniest thing that's happened to me is a big guy came up to me and said, "Scotty, sign my belly!" and lifted his shirt up. I signed his belly for him. He walked away and said, "I'm never washing it again."

**Reporter:** What are some things that are your must-haves on tour?

**Scotty:** On the last tour, the Idol tour, I was big into sweets. But now I'm coming up on baseball season, and I just need to get back in shape, so I'm eating healthier. We've got computer games on the bus. Other than that, I've got my iPod. That's about it.

**Reporter:** You're a senior in high school this year, so how has it been balancing your career with having a normal high school life?

**Scotty:** Oh, it's been all kinds of fun. I enjoy high school, I enjoy being there with my friends and getting to hang out. But, I also enjoy the music and getting out here with the fans and singing a lot. It's really cool for me to be able to do both. It's been a fairly nice balance with schoolwork and being on the road. We've made it work pretty good, I think.

**Reporter:** Thank you very much for taking the time to speak to me.

**Scotty:** My pleasure.

*(<http://blogcritics.org/music/article/interview-scotty-mccreery-discusses-handling-success>)*

## TASK 3

The United States is one of the few countries in the world that has an official day on which fathers are honored by their children. On this special day in June, fathers all across the United States are given presents or treated to dinner to make them feel special.

---

The origin of Father's Day is not clear. Some say it began with a church service in West Virginia in 1900. Others say the first Father's Day ceremony was held in Vancouver, Washington in 1908.

Regardless of when the first true Father's Day occurred, the strongest promoter of the holiday was Mrs. Bruce John Dodd of Spokane, Washington. Mrs. Dodd felt that she had an outstanding father. He was a veteran of the Civil War. His wife had died young, and he had raised six children without their mother. In 1909, Mrs. Dodd approached her own minister and others in Spokane about having a church service dedicated to fathers on her father's birthday. From then on, the state of Washington celebrated the third Sunday in June as Father's Day. Children made special desserts, and visited their fathers if they lived apart.

States and organizations began lobbying Congress to declare an annual Father's Day, but it was not until 1924 when it was made officially into a national event to "establish more intimate relations between fathers and their children." Since then, fathers have been honored and recognized by their families throughout the country on the third Sunday in June.

When children can't visit their fathers or take them out to dinner, they send a greeting card. Traditionally, fathers prefer greeting cards that are not too sentimental. Most greeting cards are funny so fathers laugh when they open them. Some give heartfelt thanks for being there whenever the child needed Dad.











*(Celebrate! Holidays in the U.S.A. English language Programs Division, USIA, Washington, 1997)*

## ÍRÁSKÉSZSÉG

### Általános útmutató

A hibákat jelölni kell a feladatlapon.

A feladatok javításakor használható jelölések:

	whole structure is inappropriate (lots of different problems)
	serious grammatical error (usually tense)
	grammar mistake
	vocabulary problem
	word order
	something is missing
	not necessary
	spelling/punctuation mistake
	style; not appropriate in this context
	meaning is not clear



A feladatlapon a szürke táblázatokban két külön oszlop található:

- az elsőbe előre beírtuk az egyes értékelési szempontok alapján elérhető maximális pontszámot,
- a másodikba kérjük, írja be a feladatban a vizsgázó által elért pontszámot, illetve az utolsó sorba a feladatra adott összpontszámot.

Például:

22 pont	18
---------	----

Kérjük a feladatlap végén található összesítő táblázatba írja be:

- a részeredményeket (az egyes feladatok eredményeit);
- az elért összpontszámot, amely egyben a vizsgapontszám;
- végül aláírásával hitelesítse értékelését.

### Az íráskészség feladatok értékelési útmutatója (33 pont)

**A feladat** (A2 szint)

#### I. Összefoglaló táblázat az értékelési szempontokról

Értékelési szempontok	Maximális pontszám
A feladat teljesítése és a szöveg hosszúsága	5
Érthetőség	5
Íráskép	1
<b>Összesen</b>	<b>11</b>

Amennyiben a dolgozat „*A feladat teljesítése és a szöveg hosszúsága*” értékelési kategória alapján 0 pont, akkor a többi szempont alapján nem értékelhető, az összpontszám 0 pont.

#### II. Az értékelési szempontok kifejtése:

- **A feladat teljesítése és a szöveg hosszúsága**  
Ezen a szemponton belül azt értékeljük, hogy a vizsgázó megvalósította-e a kommunikációs szándékot, azaz megfelelően dolgozta-e ki a témát; megfelelő hosszúságú szöveget hozott-e létre. Ennél a feladattal nem kell pontot levonni azért, ha a szöveg hossza **meghaladja** a megadott intervallum felső határát.
- **Érthetőség**  
Ezen a szemponton belül azt értékeljük, hogy a vizsgázó által létrehozott szöveg érthető-e az olvasó számára, az esetlegesen előforduló nyelvi (mondattani, alaktani, helyesírási) hibák a megértést nem akadályozzák-e.
- **Íráskép**  
Ezen a szemponton belül azt értékeljük, hogy a szöveg olvasható-e; a törlések és javítások zavarják-e a szöveg megértését.

### III. Értékelési skála

#### 1. A feladat teljesítése és a szöveg hosszúsága

5 pont	4–3 pont	2–1 pont	0 pont
A vizsgázó megvalósította a kommunikációs célt; megfelelően dolgozta ki a feladat minden részletét. A szöveg a megadott hosszúságú.	A vizsgázó nagyrészt megvalósította a kommunikációs célt; 1–2 részletől eltekintve megfelelően dolgozta ki a feladatot.	A vizsgázó részben valósította meg a kommunikációs célt; félreértette, illetve nem megfelelően dolgozta ki a feladat bizonyos részeit.	A vizsgázó nem valósította meg a kommunikációs célt; – félreértette, illetve nem megfelelően dolgozta ki a feladatot. A szöveg hossza nem éri el a 25 szót.

#### 2. Érthetőség

5 pont	4–3 pont	2–1 pont	0 pont
A szöveg az olvasó számára jól érthető és követhető.	A szöveg az apróbb nyelvi (mondattani, alaktani, helyesírási) pontatlanságok ellenére az olvasó számára nagyjából érthető és követhető.	A szöveg a nyelvi (mondattani, alaktani, helyesírási) pontatlanságok miatt nehezen érthető és követhető, illetve félreérthető.	A szöveg a nyelvi (mondattani, alaktani, helyesírási) hibák miatt nem érthető és nem követhető.

#### 3. Íráskép

1 pont	0 pont
Olvasható kézírás, áttekinthető törlések és javítások.	Olvashatatlan kézírás.

### B feladat (B1 szint)

#### I. Összefoglaló táblázat az értékelési szempontokról

Értékelési szempontok	Maximális pontszám
A feladat teljesítése, a megadott szempontok követése	5
Hangnem, az olvasóban keltett benyomás	2
Szövegalkotás	4
Szókincs, kifejezésmód	5
Nyelvhelyesség, helyesírás	5
Íráskép	1
<b>Összesen</b>	<b>22</b>

Amennyiben a dolgozat „*A feladat teljesítése, a megadott szempontok követése*” értékelési kategória alapján 0 pont, akkor a többi szempont alapján nem értékelhető, az összpontszám 0 pont.

#### II. Az értékelési szempontok kifejtése

- A feladat teljesítése, a megadott szempontok követése**  
 Ezen a szemponton belül azt értékeljük, hogy a vizsgázó hogyan valósította meg a kommunikációs célt; hány irányító szempontra tért ki és megfelelő részletességgel tárgyalta-e őket; a szöveg hossza eléri-e a megadott szószámot.
- Hangnem, az olvasóban keltett benyomás**  
 Ezen a szemponton belül azt értékeljük, hogy a vizsgázó által létrehozott szöveg hangneme és stílusa megfelel-e a közlési szándéknak valamint az írásmű szerzője és olvasója közötti viszonynak; hogy az olvasóban a szerző szándékának megfelelő benyomást kelti-e.
- Szövegalkotás**  
 Ezen a szemponton belül azt értékeljük, hogy logikus-e az irányító szempontok elrendezése és a szöveg gondolatmenete, megfelelő-e a gondolati tagolás, azaz van-e bevezetés és befejezés, vannak-e bekezdések; hogy a vizsgázó hogyan alkalmazza a szövegösszefüggés tartalmi és nyelvi elemeit (előre- és visszautalás eszközei, névmások, kötőszók stb.).

- **Szókincs, kifejezésmód**  
Ezen a szemponton belül azt értékeljük, hogy a vizsgázó által használt szókincs megfelel-e a témának, a szituációnak és a közlési szándéknak; hogy a szóhasználat a középszintnek megfelelő változatosságot mutat-e.
- **Nyelvhelyesség, helyesírás**  
Ezen a szemponton belül azt értékeljük, hogy a vizsgázó által létrehozott szöveg megfelel-e a mondattan, az alaktan és a helyesírás normáinak; hogy az esetlegesen előforduló nyelvi (mondattani, alaktani, helyesírási) hibák mennyiben akadályozzák az olvasót abban, hogy a szöveget első olvasásra teljes egészében megértse.
- **Íráskép**  
Ezen a szemponton belül azt értékeljük, hogy a szöveg olvasható-e; a törlések és javítások zavarják-e a szöveg megértését.

### III. Értékelési skála

#### 1. A feladat teljesítése, a megadott szempontok követése

5 pont	4–3 pont	2–1 pont	0 pont
A vizsgázó megvalósította a kommunikációs célokat.	A vizsgázó többnyire megvalósította a kommunikációs célokat.	A vizsgázó részben valósította meg a kommunikációs célokat.	A vizsgázó nem valósította meg a kommunikációs célokat, mert:
Az irányító szempontokat (mindet) megfelelően kidolgozta.	Az irányító szempontok közül legalább kettőt megfelelően dolgozott ki, a harmadikat csak részben (4 pont), illetve egy irányító szempontot megfelelően, az összes többit csak részben (3 pont).	Az irányító szempontok közül egyet megfelelően dolgozott ki, ezen kívül még egyet részben, a harmadikat egyáltalán nem (2 pont), illetve valamennyi irányító szempontot csak részben, és van olyan is, amelyet egyáltalán nem.	– félreértette a feladatot, – az irányító szempontok közül egyet sem dolgozott ki megfelelően, csak néhányat részben, és van olyan is, amelyet egyáltalán nem.
A szöveg a megadott hosszúságú.			A szöveg hossza nem éri el az 50 szót.

#### 2. Hangnem, az olvasóban keltett benyomás

2 pont	1 pont	0 pont
A szöveg a szövegfajának és a szerző és az olvasó közötti kapcsolatnak megfelelő hangnemben íródott, az olvasóban a szerző szándékának megfelelő benyomást kelt.	A szöveg hangneme következetlenséget mutat, az olvasóban nem mindig a szerző szándékának megfelelő benyomást kelt.	A szöveg hangneme nem megfelelő, az olvasóban nem a szerző szándékának megfelelő benyomást kelt.

#### 3. Szövegalkotás

4 pont	3–2 pont	1 pont	0 pont
A szöveg felépítése, az irányító szempontok elrendezése logikus.	A szöveg felépítése, az irányító szempontok elrendezése a kisebb aránytalanságok ellenére logikus.	A mondanivaló nem mindenütt logikus elrendezésű.	A szöveg tagolatlan és áttekinthetetlen, összefüggéstelen mondatokból áll.
A gondolati tagolás megfelelő, különül a bevezetés és a befejezés. Bekezdéseket alkalmaz.	A vizsgázó törekszik a gondolati tagolásra: – bekezdéseket alkalmaz (3 pont)	A vizsgázó nem törekszik a gondolati tagolásra, hiányzik a bevezetés és a befejezés.	A szöveg annyira rövid, hogy szöveggént nem értékelhető.
A mondatok szervesen kapcsolódnak egymáshoz.	– elkülöníti legalább a bevezetést vagy a befejezést (2 pont).  A mondatok általában szervesen kapcsolódnak egymáshoz.	A mondatok több helyen nem kapcsolódnak egymáshoz.	

#### 4. Szókincs, kifejezmód

5 pont	4–3 pont	2–1 pont	0 pont
A szöveget a témának és a közlési szándéknak megfelelő, változatos, viszonylag bő szókincs jellemzi.	A szöveget a témának és a közlési szándéknak megfelelő szókincs jellemzi. A szókincs korlátai miatt előfordul ismétlés.  Néhol nem megfelelő a szóhasználat, ez azonban nem vagy csak kis mértékben nehezíti a szöveg megértését.	A szöveget kevésbé változatos, helyenként egyszerű, de még a téma és a közlési szándék szempontjából elfogadható szókincs jellemzi. Sok a szóismétlés.  A nem megfelelő a szóhasználat néhány helyen jelentősen megnehezíti a mondani- való megértését.	A szövegben felhasznált szókincs nagyon egyszerű, nem a témának és a közlési szándéknak megfelelő.  A nem megfelelő szóhasználat több helyen jelentősen megnehezíti a szöveg megértését.

#### 5. Nyelvhelyesség, helyesírás

5 pont	4–3 pont	2–1 pont	0 pont
A szöveg kevés nyelvi (mondattani, alaktani, helyesírási) hibát tartalmaz, amelyek azonban nem befolyásolják a megértést.	A szöveg több nyelvi (mondattani, alaktani, helyesírási) hibát tartalmaz, amelyek azonban a megértést nem befolyásolják, VAGY csak néhány nyelvi (mondattani, alaktani, helyesírási) hibát tartalmaz, amelyek azonban nehezítik a szöveg megértését.	A szövegben sok olyan nyelvi (mondattani, alaktani, helyesírási) hiba van, amelyek a megértést jelentősen megnehezítik, valamint sok, a megértést nem befolyásoló nyelvi (mondattani, alaktani, helyesírási) hiba is előfordul benne.	A szöveg a nyelvi (mondattani, alaktani, helyesírási) hibák miatt több helyen nem érthető.

*Az értékelésnél figyeljünk arra, hogy ha az alábbi nyelvhelyességi hibák rendszeresen előfordulnak a dolgozatban, és/vagy nehezítik a szöveg megértését, akkor ezért pontot kell levonnunk:*

- Az ezen a szinten elvárható igeidők (ld. Részletes követelményrendszer) alakjában vagy használatában elkövetett hibák
- A létige elhagyása azokban a mondatokban, amelyek magyarul ígétlen mondatok
- A kérdő és tagadó mondatokban elkövetett hibák (szórend, kettős tagadás stb.)
- A mondaton belüli egyeztetés hibái (szám, személy)

#### 6. Íráskép

1 pont	0 pont
Olvasható kézírás, áttekinthető törlések és javítások.	Olvashatatlan kézírás.